

# INSTRUKCJA OBSŁUGI

Laska inwalidzka aluminiowa składana

Kod produktu: JMC-C 2052



## 1. Wykonanie

Laska inwalidzka aluminiowa składana z uchwytem wykonanym z lakierowanego drewna. Dzięki skokowej regulacji długości oraz możliwości złożenia na trzy części jest bardzo wygodna w codziennym użyciu. Zakończona jest miękką antypoślizgową gumową nasadką.

- a. uchwyt
- b. pasek na rękę
- c. regulacja wysokości – sztyft blokujący
- d. gumowa nasadka



## 2. Zastosowanie

Laska regulowana jest sprzętem pomocniczym służącym do zwiększenia powierzchni pola podparcia u osób o obniżonej sprawności ruchowej. Zalecana jest u osób wymagających asekuracji oraz podparcia podczas chodzenia, a także do utrzymania równowagi po urazie kończyn dolnych lub tułowia.

**Przeciwwskazania:** Zaburzenia koordynacji, zaburzenia równowagi, zaawansowane zmiany reumatyczne, urazy i dysfunkcje kończyn górnych uniemożliwiające wspieranie się na lasce.

## 3. Regulacja

- Aby wyregulować laskę należy wcisnąć metalowy sztyft i wybrać odpowiednią pozycję wewnętrznej rurki. Po

ustawieniu ponownie zablokować położenie rurek względem siebie przy pomocy metalowego sztyftu. Laska jest regulowana skokowo co 2,5 cm w rozmiarze 78-88 cm

- Długość laski dobiera się w pozycji stojącej z kończyną górną zgiętą w stawie łokciowym pod kątem 20°.
- Laska powinna być indywidualnie dostosowana do użytkownika w taki sposób, aby uchwyt laski znajdował się na wysokości stawu biodrowego.
- Przed użyciem należy sprawdzić właściwe ułożenie sztyftu i upewnić się, że laska jest stabilna.

**UWAGA!** W razie wątpliwości co do sposobu/techniki poruszania się o lasce, należy skonsultować się z osobą posiadającą odpowiednią wiedzę lub kwalifikacje.

#### **4. Specyfikacja techniczna**

**TYP:** składana

**Kolor:** brązowy, czarny

**Regulacja wysokości:** 78-88 cm

**Maksymalne obciążenie:** 90 kg

**Waga laski:** 0,38 kg

#### **5. Uwagi i zalecenia**

**Timago International Group nie ponosi odpowiedzialności za niewłaściwe korzystanie z wyrobu, nieprzestrzeganie zasad bezpieczeństwa oraz za korzystanie niezgodne z przeznaczeniem.**

#### **6. Konserwacja i czyszczenie**










- Laskę należy czyścić regularnie używając tylko wody i łagodnych detergentów mających atest PZH, po każdym użyciu wycierać do sucha.

- **Nie należy używać** do czyszczenia: silnych detergentów, środków ściernych, wybielaczy, benzyny ani żadnych rozpuszczalników (grozi uszkodzeniem ramy, widocznymi ubytkami, a w konsekwencji - utratą praw gwarancyjnych).
- Zaleca się regularną kontrolę nasadki gumowej. W przypadku zużycia, należy wymienić nasadkę na nową.

## 7. Dane dotyczące gwarancji

Wszystkie produkty dystrybuowane przez naszą firmę objęte są gwarancją, której warunki zostały opisane w karcie gwarancyjnej, jaką otrzymali Państwo w momencie zakupu. Chcielibyśmy jednocześnie zwrócić uwagę, że do celów gwarancyjnych należy zachować dowód zakupu (paragon lub fakturę).

## 8. Oznaczenia

	Numer referencyjny		Producent
	Numer serii		Data produkcji
	Numer seryjny		Wyrób medyczny
	Uwaga		Zapoznaj się z instrukcją
	Producent dokonał oceny zgodności z wymogami zasadniczymi dotyczącymi wyrobów medycznych.		

Całość oferty dostępna jest dla Państwa u naszych dystrybutorów. Dowiedz się więcej na [www.timago.com](http://www.timago.com)  
**Dziękujemy za wybór Timago!**



Timago International Group  
Spółka z o.o. i Spółka – Spółka komandytowa  
ul. Karpacka 24/12  
43-316 Bielsko-Biała, Polska

T.: +48 33 499 50 00  
F.: +48 33 499 50 11  
E.: [info@timago.com](mailto:info@timago.com)



Wydanie II, data aktualizacji 29.03.2021